

Схема 1а  
Конструкция дорожной одежды  
Восстановление покрытия

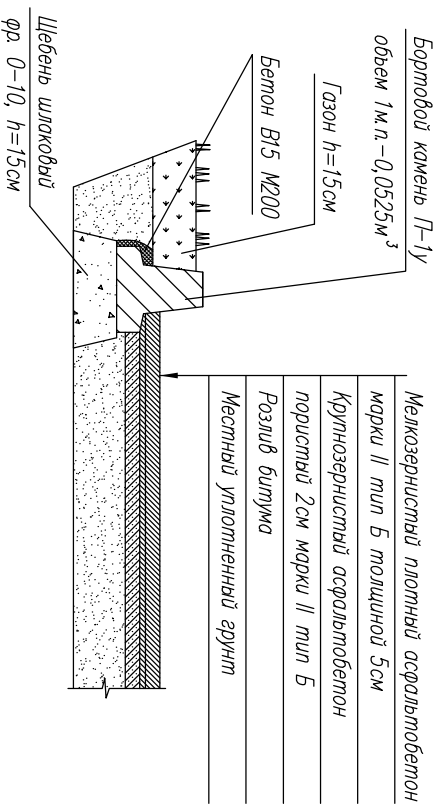


Схема 1б  
Конструкция дорожной одежды  
Восстановление покрытия

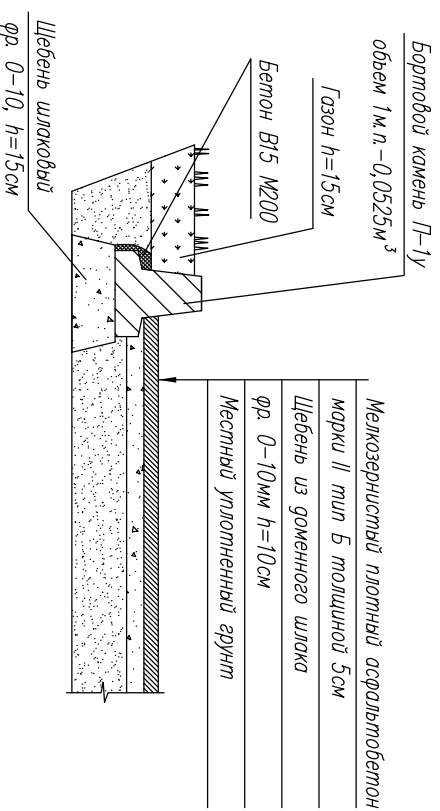
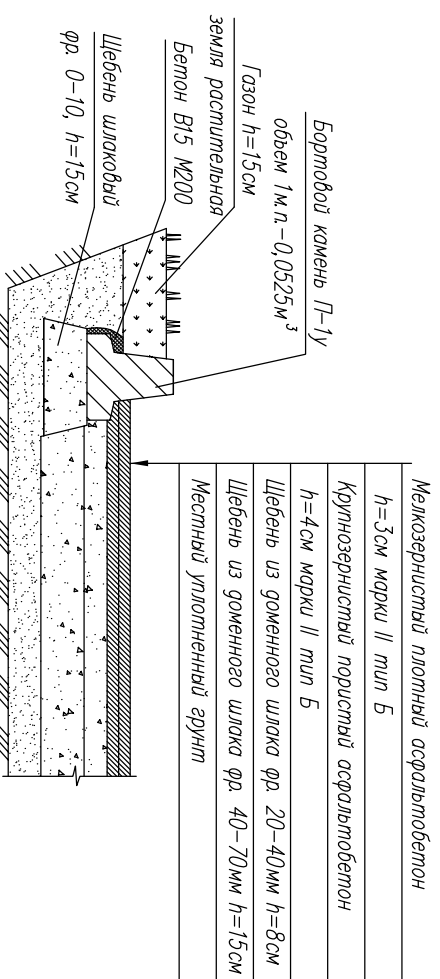


Схема 2  
Конструкция дорожной одежды  
Нового покрытия



Ведомость элементов озеленения

№/п	Наименование	ед.изм.	кол-во	Прим.
7	Устройство газонной моллиной 15см с внесением растительной земли	м²	110	к миним. перечню
8	Устройство газонной моллиной 15см с внесением растительной земли	м²	80	к головному перечню

Схема 3  
Конструкция покрытия тротуаров

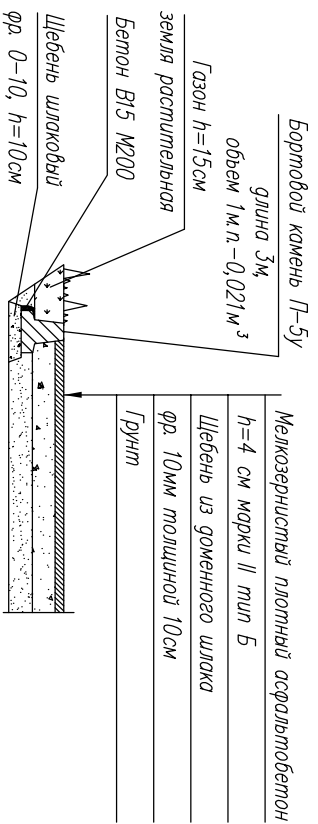


Схема 4  
Устройство резервного трубопровода  
под инженерные коммуникации

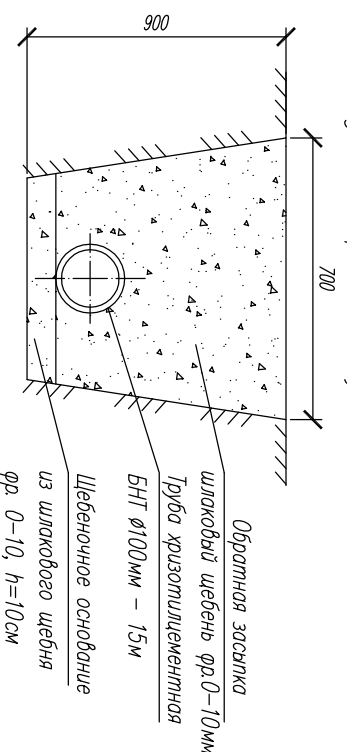
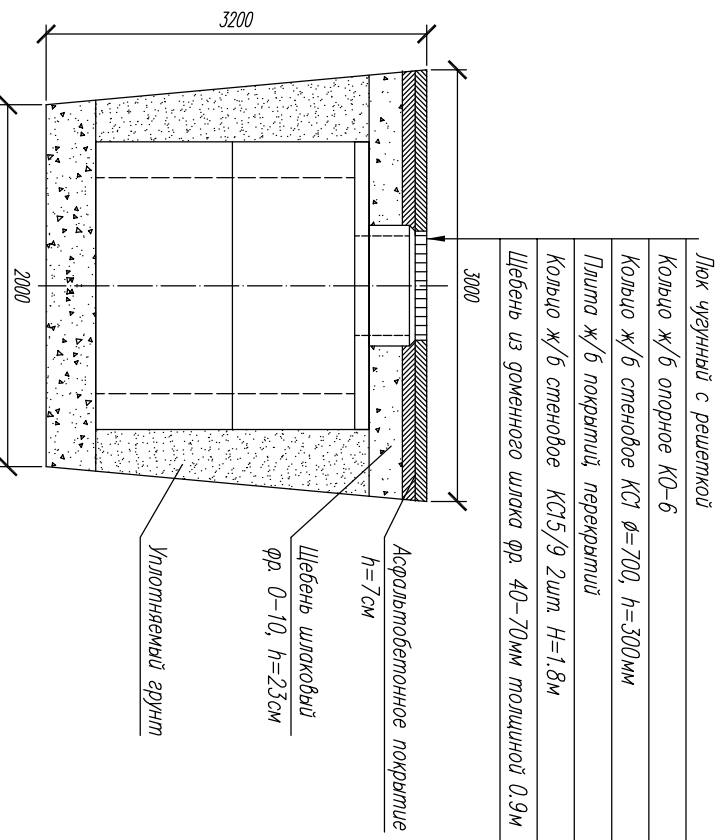


Схема 5  
Устройство дренажного колодца



Ведомость ремонтных работ ул. Шахтеров, 28

№/п	Наименование	ед.изм.	кол-во	Примеч.
1	Разборка бортовых камней П-1у, К-5 на щебеночном основании	м.п.	110	к миним. перечню работ
2	Погрузка и вывозка спрессованного мусора	км	11	
3	Демонтаж существующего асфальто-бетонного покрытия тротуаров h=4см	м²/м³	50/2,0	к головному перечню работ
4	Разборка бортовых П5-У на щебеночном основании	м.п.	38	
5	Погрузка и вывозка спрессованного мусора	км	11	
6	Разработка земляного корыта под уширение парковки h=0,3м	м²/м³	80/24	
7	Перевозка грунта	км	11	
8	Валка деревьев	шт./м³	4/4,32	
9	Корчевание пней с последующей засыпкой шлаковым щебнем фр. 40-70	шт./м³	4/0,64	
10	Разработка грунта	м³	20,0	
11	под устройство дренажного колодца	м³	9,44	
12	под прокладку хризотилцементных труб	м³		

Ведомость проездов, парковок, тротуаров

№/п	Наименование	ед.изм.	кол-во	Прим.
1	По минимальному перечню работ			
2	Дворовой проезд с новым асфальто-бетонным покрытием	м²	310	схема 1а
3	Новые бортовые камни П-1у (100м), П-1у-1 (10м) на щебеночном основании h=0,15 шириной b=0,3	л.м.	110	схема 1б

По дополнительному перечню работ

№/п	Наименование	ед.изм.	кол-во	Прим.
4	Парковочная зона с новым асфальто-бетонным покрытием	м²	80	схема 2
5	Восстановление пешеходных тротуаров	м²	50	схема 3
6	Новые бортовые камни для тротуаров П-5у на щебеночном основании h=0,10, b=0,2	л.м.	38	схема 4
7	Прокладка резервного трубопровода Ø100	л.м.	15	схема 5
8	Устройство дренажного колодца	шт.	1	